

LE VAR

TABLEAU DE BORD

Vague 4, septembre à octobre 2008

INDICATEURS FILIÈRES TOURISTIQUES

Indicateurs Filières	1	2	3	4	5	6	7	8
Nautisme	Assez Bonne			Paca (43%) - Ile de France (29%) - Rhône Alpes (14%) - Nord/Pas de Calais (14%)		Allemagne (43%) - Belgique (14%) - Pays-Bas (14%) - Grande Bretagne (14%)	Mitigé	
Pleine Nature	Assez Mauvaise à Mauvaise			Paca (40%) - Ile de France (20%) - Rhône Alpes (10%) - Nord/Pas de Calais (10%)		Belgique (30%) - Allemagne (10%) - Grande Bretagne (10%) - Pays-Bas (10%) - Suisse (10%)	Assez Mauvaise	
Culture	Assez Bonne	Mitigé		Paca (83%) - Ile de France (33%) - Rhône Alpes (33%)	Non significatif	Allemagne (33%) - Grande Bretagne (33%) - Italie (17%)	Assez Bonne à Bonne	
Vélotourisme	Assez Mauvaise			Ile de France (75%) - Rhône Alpes (50%) - Nord/Pas de Calais (50%) - PACA (25%) - Lorraine (25%)		Allemagne (50%) - Italie (50%) - Pays-Bas (50%) - Suisse (50%) - Grande Bretagne (25%) - Belgique (25%) - USA (25%)	Assez Mauvaise	
Prestige	Bonne	Mitigé		PACA (54%) - Ile de France (39%) - RHONE-ALPES (15%) - NORD/PAS DE CALAIS (15%)	Mitigé	Allemagne (54%) - Pays-Bas (54%) - Grande Bretagne (46%) - Scandinavie (39%) - Italie (15%) - Suisse (15%) - Belgique (15%)	Assez Bonne	
Affaires	Bonne à Très Bonne			PACA (75%) - Ile de France (25%) - Rhône-Alpes (25%) - NORD/PAS DE CALAIS (25%)		Belgique (25%) - Italie (25%) - Allemagne (25%) - Suisse (25%)	Mitigé	Mitigé
Autocarisme	Bonne à Très Bonne			PACA (67%) - Ile de France (50%) - Rhône-Alpes (50%) - NORD/PAS DE CALAIS (17%)		Pays-Bas (67%) - Italie (67%) - Grande Bretagne (50%) - Belgique (50%) - Allemagne (50%)	Mitigé	
Enfant	Mitigé	Mitigé		PACA (100%) - Ile de France (50%) - Rhône-Alpes (50%) - NORD/PAS DE CALAIS (50%)		Allemagne (50%) - Italie (50%) - Grande Bretagne (50%) - Pays Bas (50%) - Suisse (50%) - Canada (50%)	Mitigé	
Art de Vivre	Assez Bonne			PACA (60%) - Ile de France (50%) - Rhône-Alpes (30%) - NORD/PAS DE CALAIS (30%)		Allemagne (50%) - Grande Bretagne (40%) - Scandinavie (40%) - Belgique (20%) - Pays-Bas (20%)	Assez Mauvaise	

(Source : CDT Var / Carniel Marketing / Enquête de conjoncture hiver 2008, vague 4 / échantillon Filières = 76 professionnels interrogés)

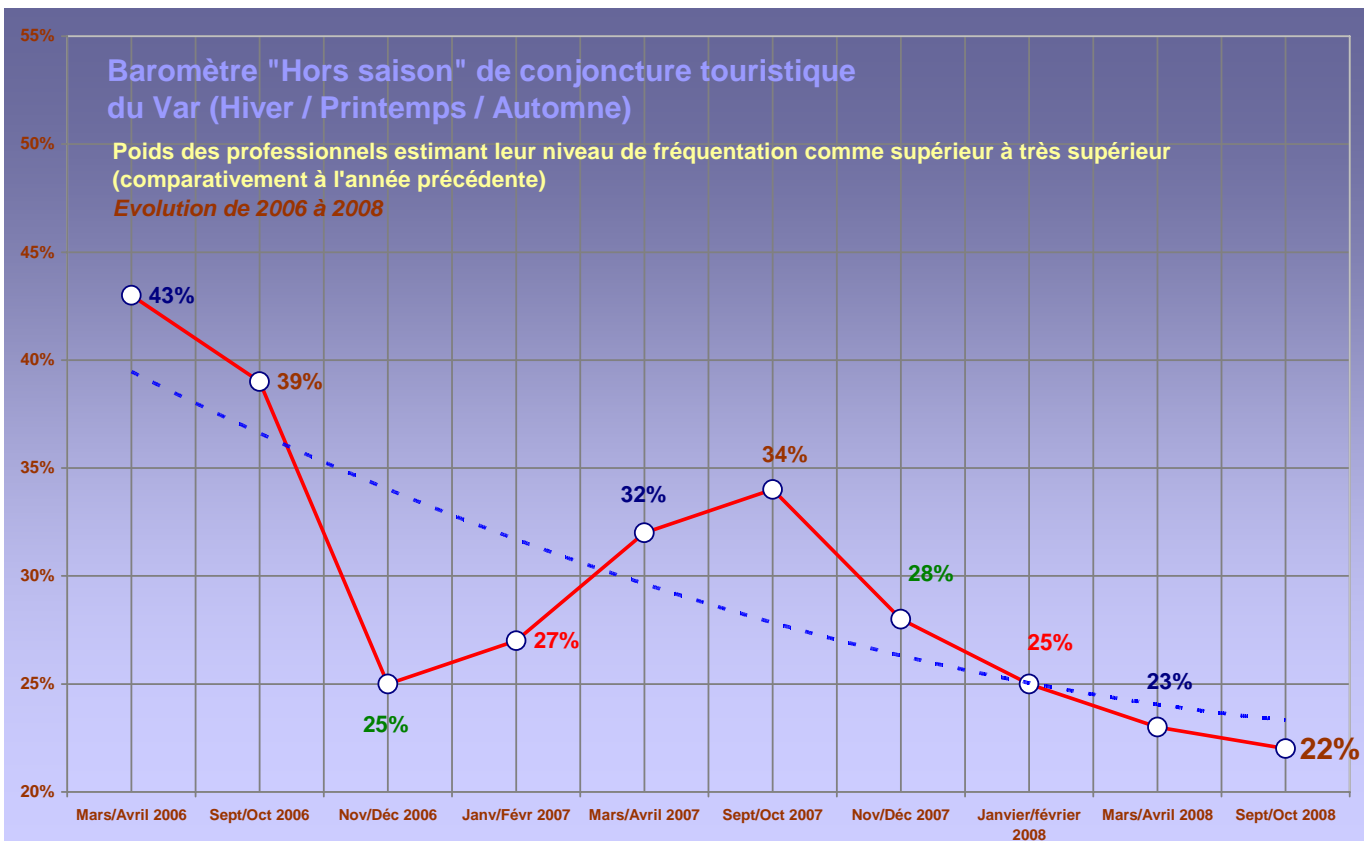
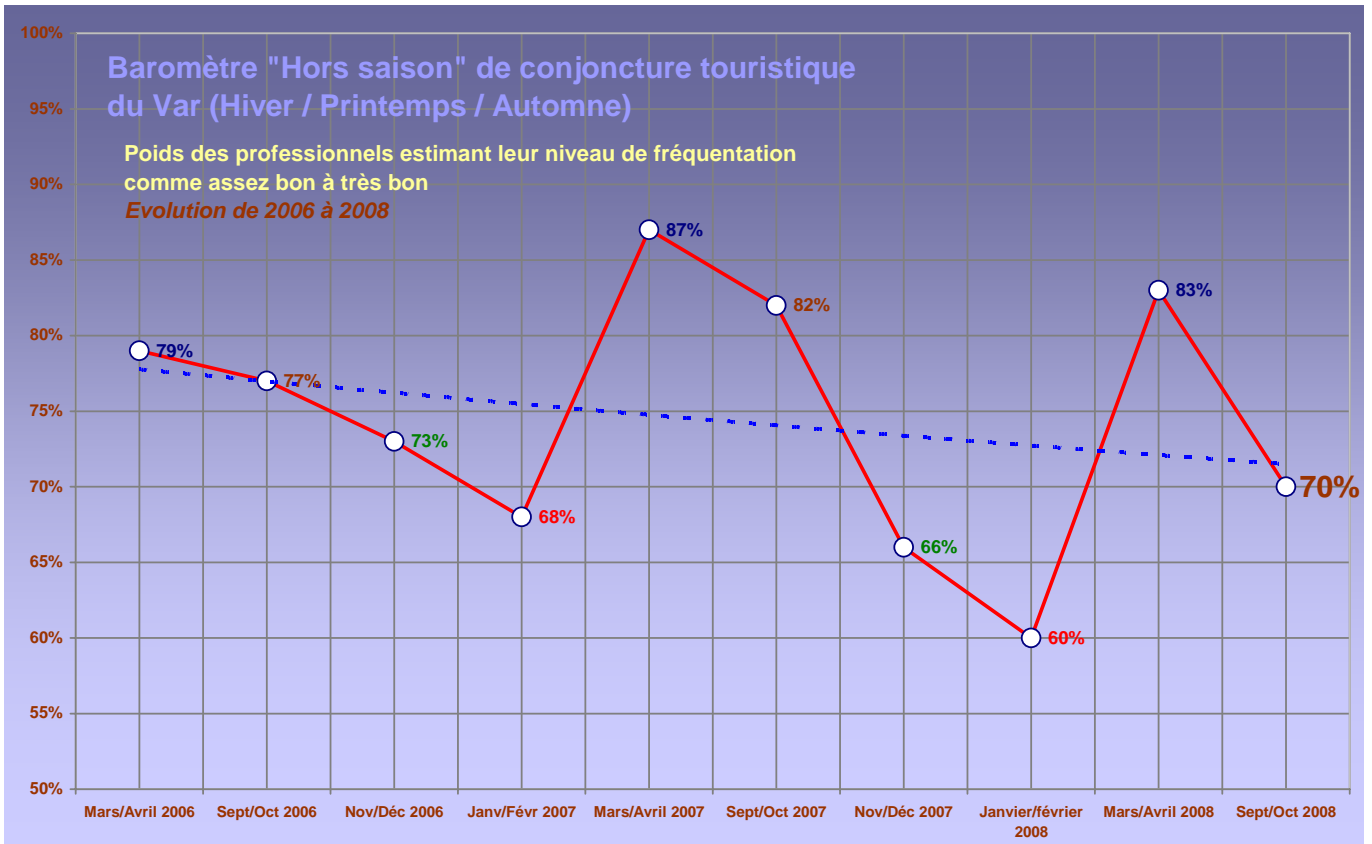
Légende :

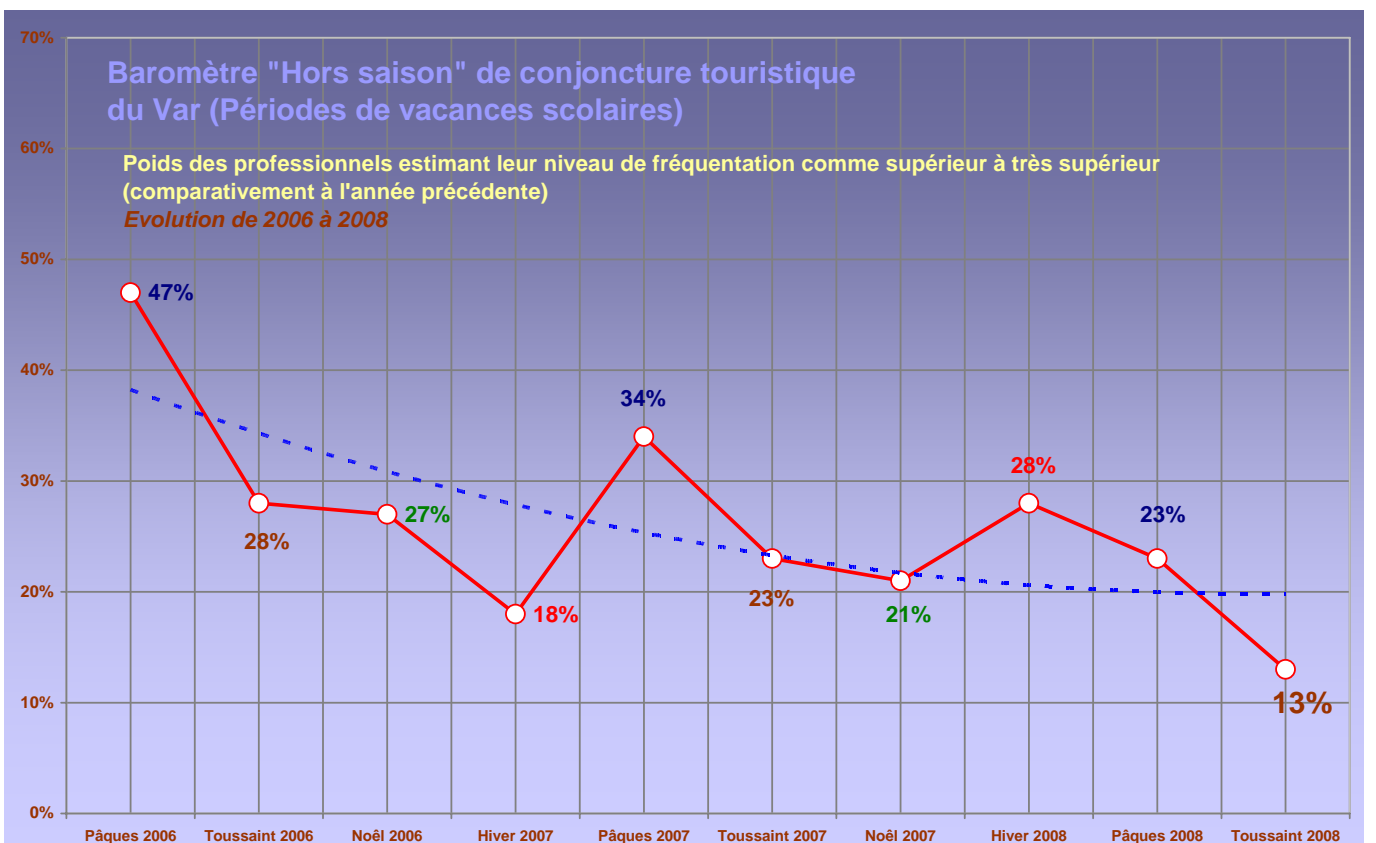
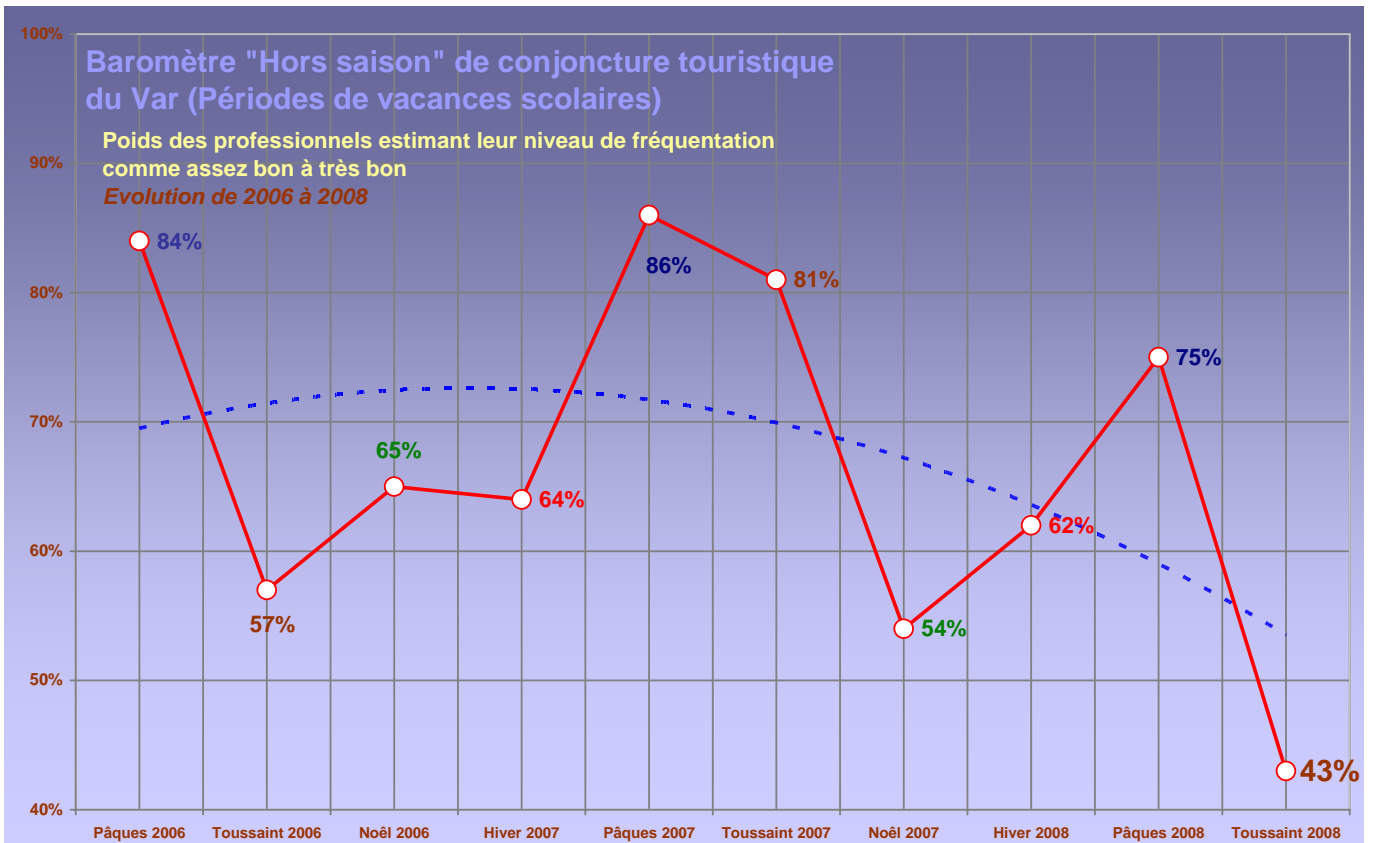
- A la hausse
- Stabilité
- A la baisse

Indicateurs :

- 1 : Appréciation de la fréquentation touristique de septembre à octobre 2008
- 2 : Evolution de la fréquentation touristique de septembre à octobre 2008 par rapport à 2007
- 3 : Evolution de la clientèle touristique française sur les vacances de la Toussaint 2008 par rapport à 2007
- 4 : Origine de la clientèle française sur les vacances de la Toussaint 2008
- 5 : Evolution de la clientèle touristique étrangère 2008 sur les vacances de la Toussaint par rapport à 2007
- 6 : Origine de la clientèle étrangère sur les vacances de la Toussaint 2008
- 7 : Appréciation du niveau de fréquentation touristique de novembre et décembre 2008 (prév.)
- 8 : Evolution prévisionnelle de fréquentation touristique de novembre et décembre 08 par rapport 2007

INDICATEURS D'ACTIVITE TOURISTIQUE





Enquête de conjoncture touristique Var