



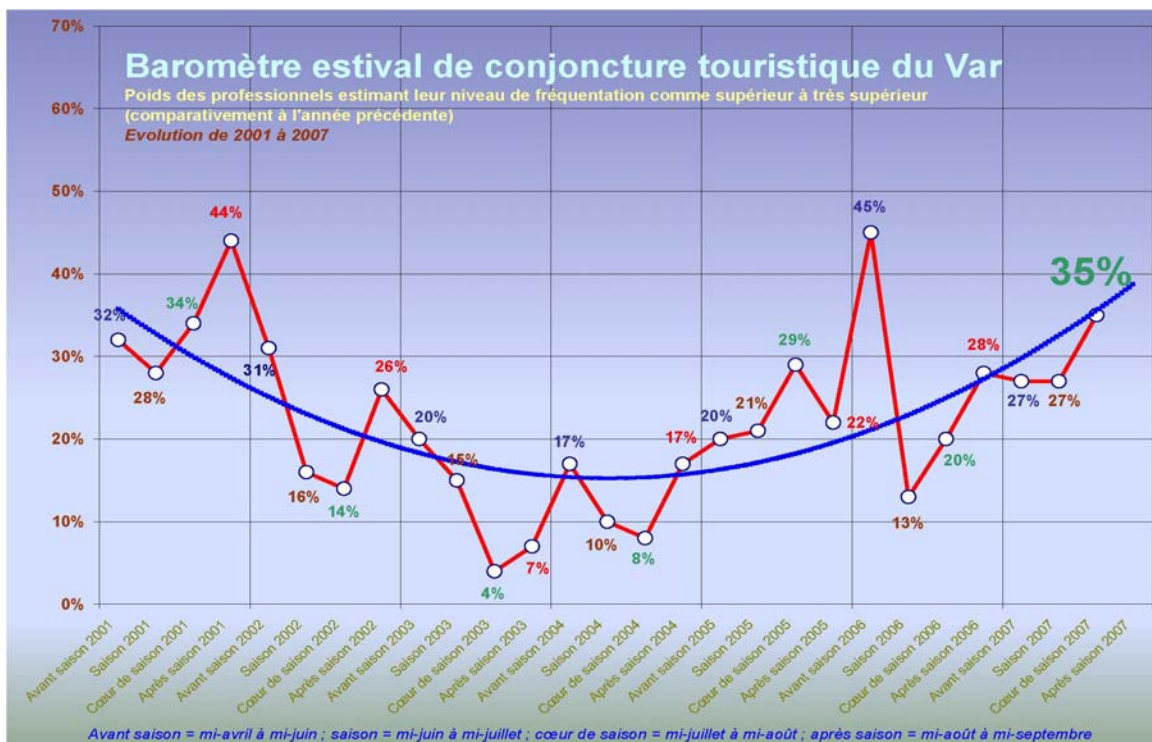
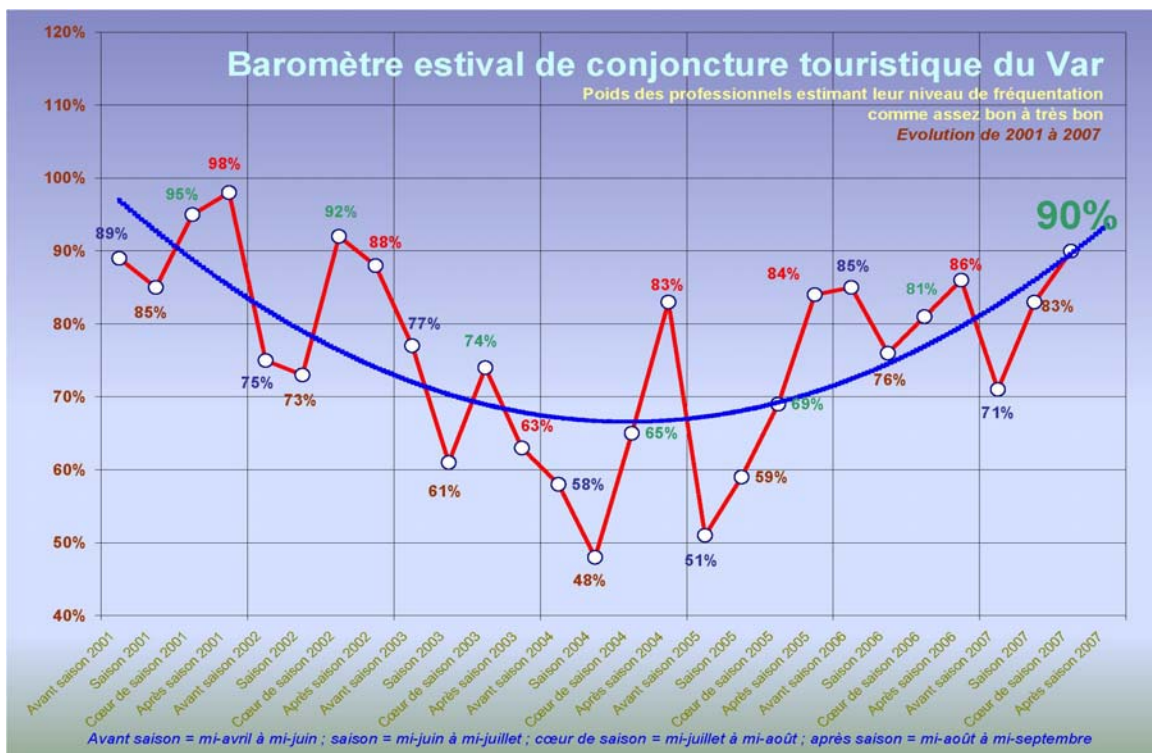
# Le Var

## TABLEAU DE BORD

Vague 3, mi-juillet à mi-août 2007

### INDICATEURS D'ACTIVITE TOURISTIQUE

Tableau de bord



# INDICATEURS FILIERES TOURISTIQUES

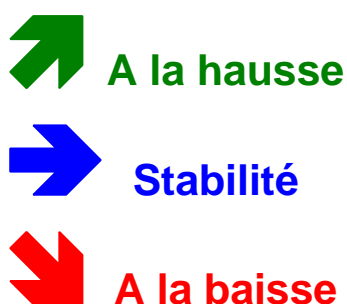
*Vague 3, mi-juillet à mi-août 2007*

# Tableau de bord

Indicateurs Filières	1	2	3	4	5	6
<b>Nautisme</b>	Assez Bonne	→	→	→	Allemagne, Italie, Belgique, Pays-Bas, Grande-Bretagne, Suisse, Pays scandinaves, Europe de l'Est, USA-Canada	↘
<b>Pleine Nature</b>	Très Bonne	→	→	↗	Belgique, Allemagne, Pays-Bas, Grande-Bretagne, Italie, Europe de l'Est, Suisse, Pays scandinaves, Autres pays d'Europe	→
<b>Culture</b>	Assez Bonne	→	↗	↗	Allemagne, Belgique, Grande-Bretagne, Italie, Suisse, Pays scandinaves, Autres pays d'Europe, Europe de l'Est, Pays-Bas, USA-Canada, Asie	↗
<b>Vélotourisme</b>	Très Bonne	→	→	↗	Non significatif	Mitigée
<b>Prestige</b>	Très Bonne	↗	→	↗	Belgique, Grande-Bretagne, Pays-Bas, Suisse, Allemagne, Italie, USA-Canada, Pays scandinaves, Europe de l'Est, Asie	↗
<b>Affaires</b>	Très Bonne	→	→	↗	Allemagne, Belgique, Grande-Bretagne, Italie, Pays-Bas, Suisse, Pays scandinaves	↘
<b>Autocarisme</b>	Très Bonne	→	→	↘	Non significatif	↘
<b>Enfant</b>	Assez Bonne	↘	→	↘	Non significatif	↘
<b>Art de vivre</b>	Assez Bonne	→	Mitigée	→	Allemagne, Belgique, Suisse, Grande-Bretagne, Italie, Pays-Bas, Pays scandinaves, USA-Canada, Autres pays d'Europe	→

(Source : CRT PACA / CDT Var / Aviso / Enquête de conjoncture, été 2007 / Vague 3 (mi-juillet à mi-août 2007) Sur-échantillon Filières = 47 professionnels interrogés)

## Légende :



## Indicateurs :

- 1 : Appréciation de la fréquentation touristique de mi juillet à mi août 2007
- 2 : Perception de l'évolution de la fréquentation tour. de mi juillet à mi août 2007 par rapport à 2006
- 3 : Evolution de la clientèle touristique française de mi juillet à mi août 2007 par rapport à 2006
- 4 : Evolution de la clientèle touristique étrangère de mi juillet à mi août 2007 par rapport à 2006
- 5 : Présence des marchés touristiques étrangers de mi juillet à mi août 2007
- 6 : Evolution de la dépense touristique de mi juillet à mi août 2007 par rapport à 2006